

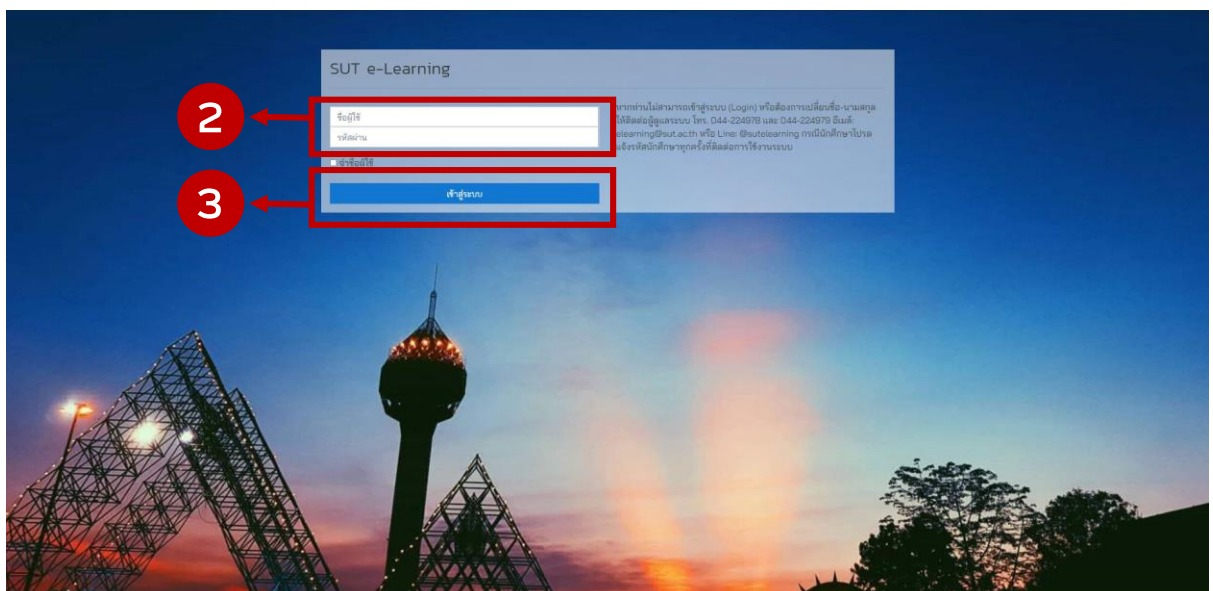
คู่มือการใช้ระบบ SUT e-Learning

1. เข้าเว็บไซต์ <https://elearning2.sut.ac.th/login/index.php> เพื่อ Login เข้าสู่ระบบ

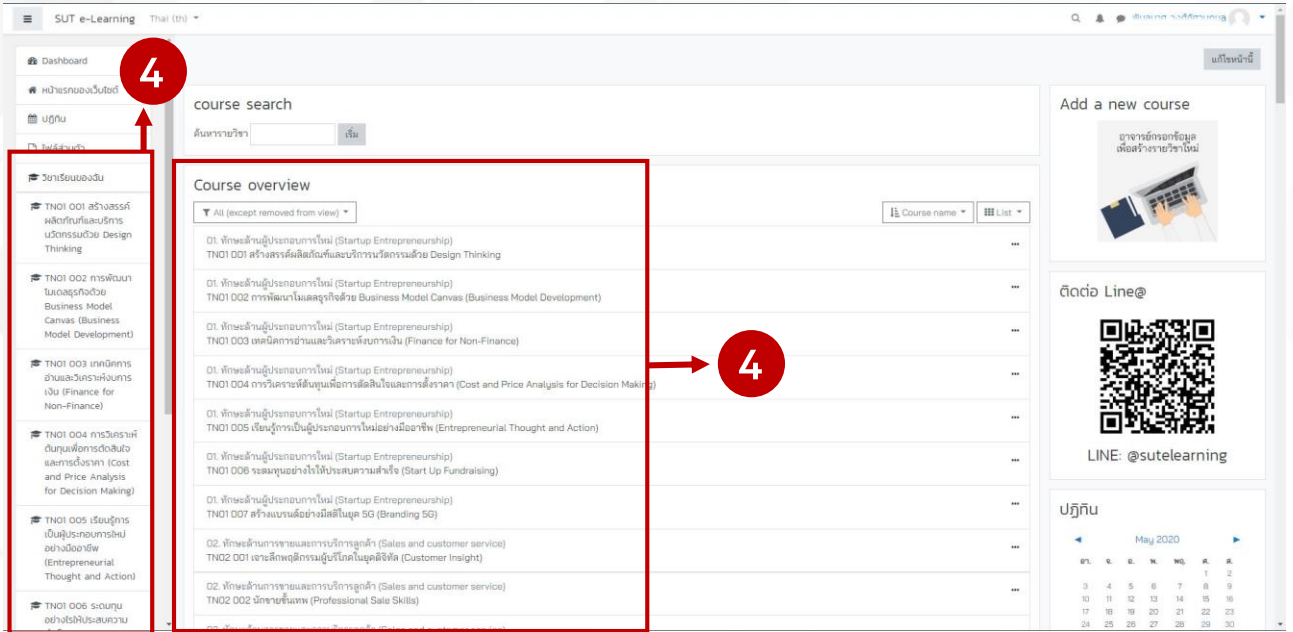


2. กรอกชื่อผู้ใช้งานและรหัสผ่าน (Username/Password) ของท่านในช่องสีขาว โดย Username คือ เบอร์โทรศัพท์, Password คือ เลขบัตรประชาชน หรือสามารถตรวจสอบ Username/Password ของท่านได้ทางอีเมลที่ท่านได้ทำการสมัคร

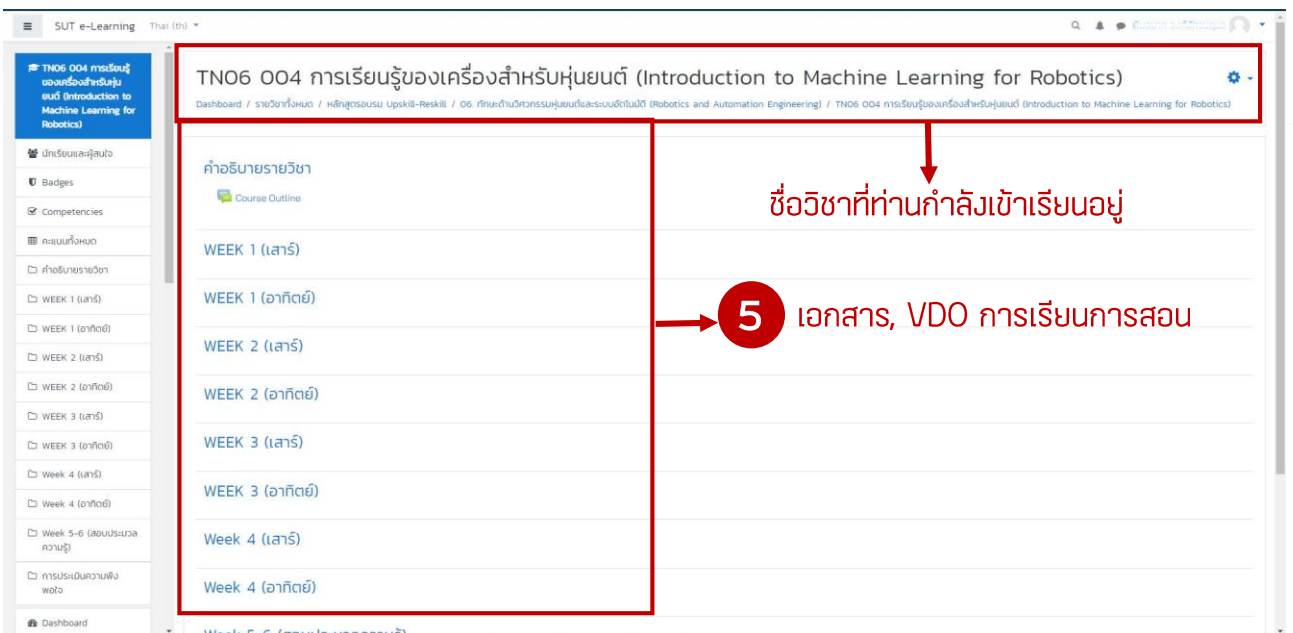
3. เมื่อกรอกข้อมูล Username/Password เรียบร้อยแล้ว กดปุ่มเข้าสู่ระบบ เพื่อทำการเข้าสู่ระบบ SUT e-Learning



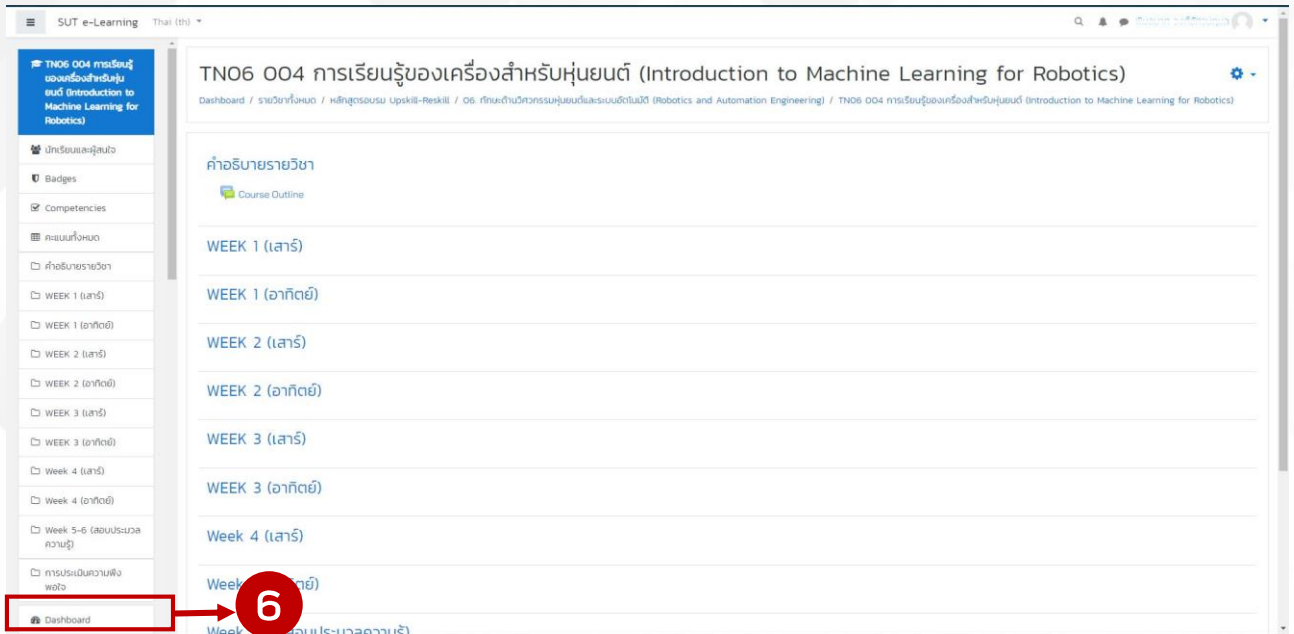
4. เมื่อเข้าสู่ระบบเรียบร้อยแล้ว จะเห็นรายวิชาเรียนที่ท่านลงทะเบียน/ลงทะเบียนไว้ปรากฏอยู่ในส่วนของรายวิชาเรียนของคุณ และ Course overview



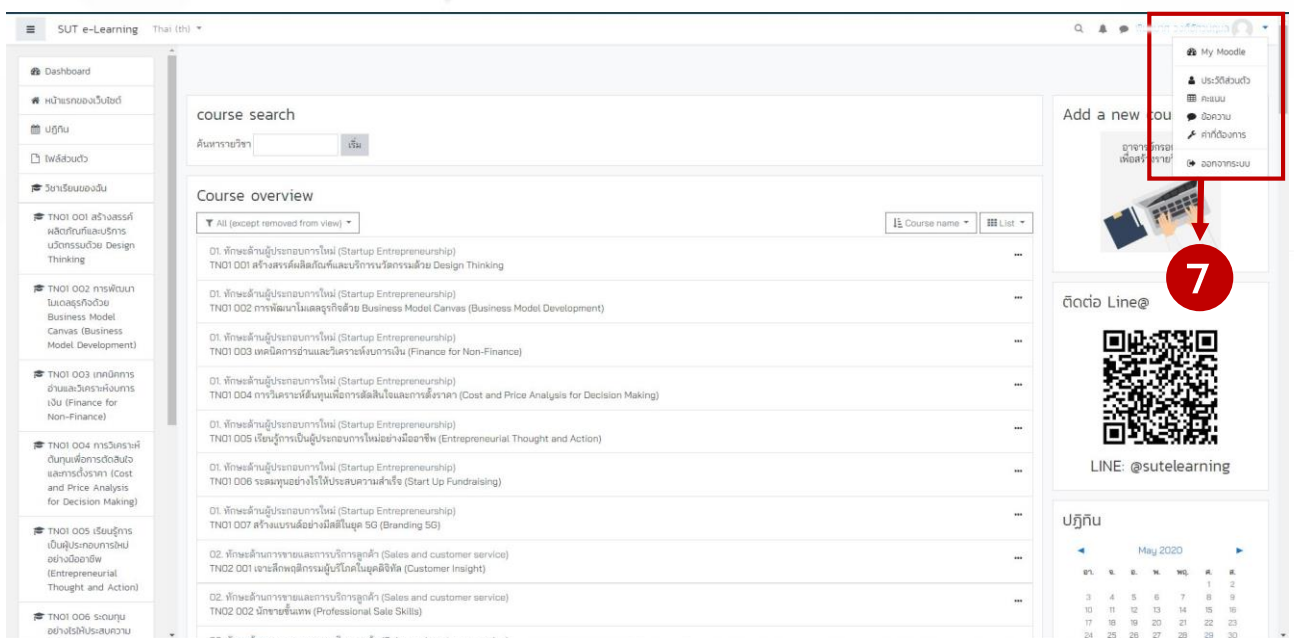
5. คลิกเลือกรายวิชาที่ท่านจะเริ่มเข้าเรียน เมื่อเข้ามาถึงรายวิชาท่านจะเห็นคำอธิบายรายวิชา (Course Outline) และเอกสาร, VDO การเรียนการสอนในแต่ละ Week ที่ต้องเรียน



6. หากต้องการกลับมายังหน้าแรก ให้คลิก "Dashboard" ในด้านซ้ายมือ



7. หากต้องการออกจากระบบ SUT e-Learning คลิกที่สามเหลี่ยมบนขวาของหน้าต่างและทำการคลิก "ออกจากระบบ"



8. หากท่านลืมรหัสผ่านที่เข้าระบบ SUT e-Learning สามารถติดต่อเจ้าหน้าที่เพื่อทำการขอรหัสผ่านใหม่ โทร. 0-4422-4810, 0-4422-4821 หรือ LINE@ : @asp2018

