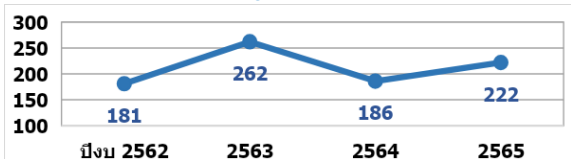
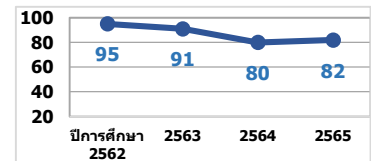
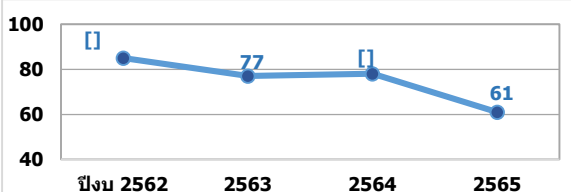
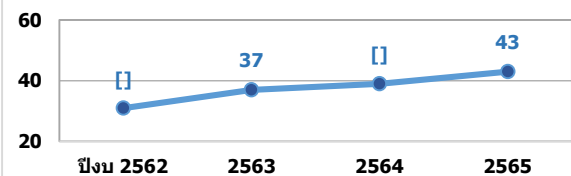
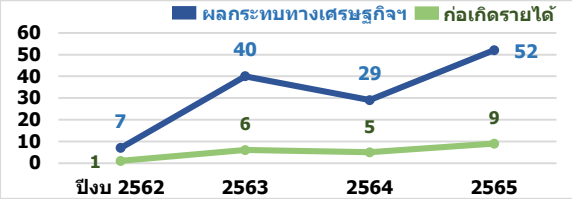
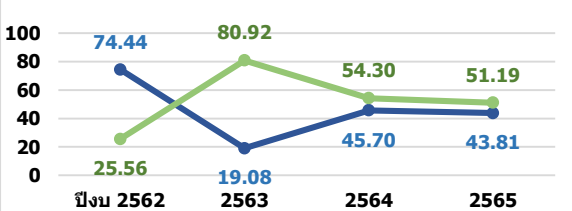
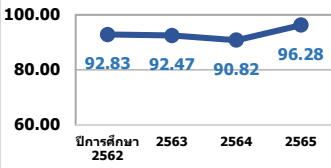
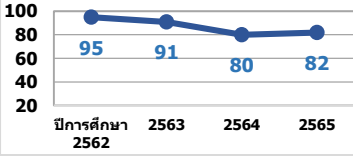
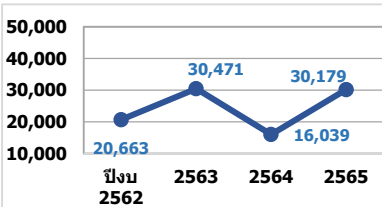
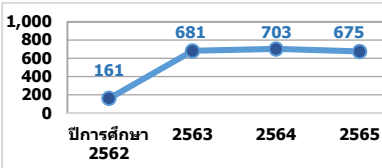
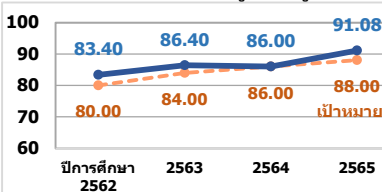
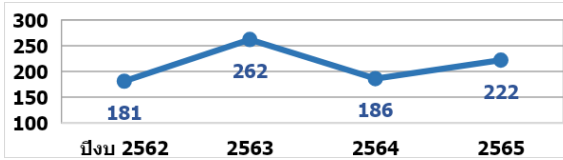

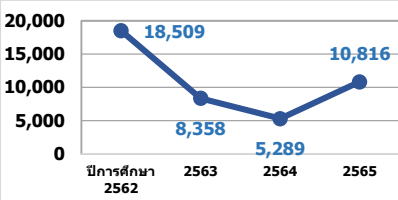
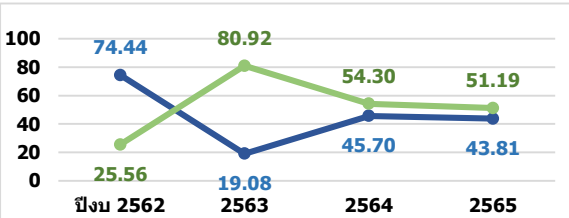



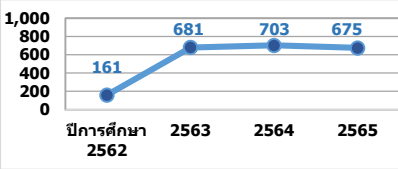
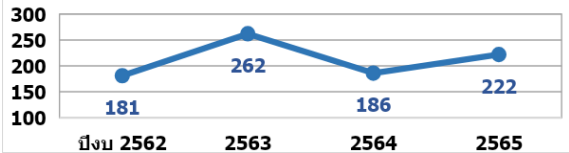
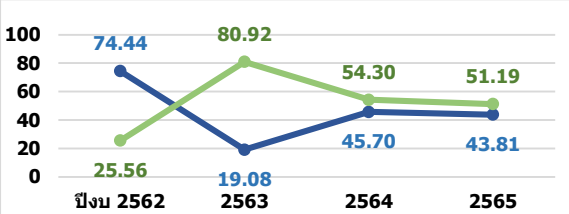
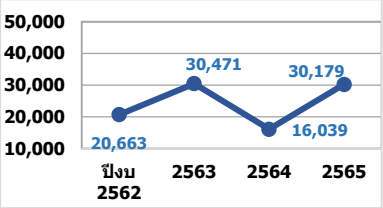
การบริการวิชาการและการปรับเปลี่ยนถ่ายทอดเทคโนโลยี

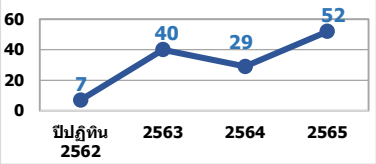
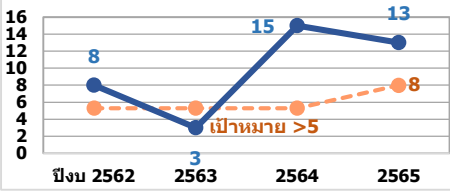
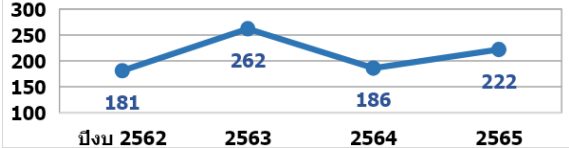
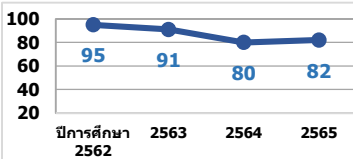
| กลุ่มลูกค้า (ผู้รับบริการวิชาการฯ) | ความต้องการและความคาดหวัง | ตัวอย่างบริการ | ผลลัพธ์ (หมวด 7) | | | | | | | | | | | | | | | | | | | | | | | | | | | | | | | | | | | | | | | | |
|---------------------------------------|---|--|--|------------|--------------|------|-----|------|-----|------|-----|------|-----|------------|---------------|------|----|------|----|------|----|------|----|------------|---------------|------|----|------|----|------|----|------|----|------------|--------------|------|----|------|----|------|----|------|----|
| <p>- เอกชน/ภาคอุตสาหกรรม (C5.1)</p> | <p>1) แก้ปัญหาการผลิตของภาคอุตสาหกรรม ภาคบริการ และภาคเกษตร เพื่อเพิ่มประสิทธิภาพ ในการดำเนินงาน และสร้างขีดความสามารถในการแข่งขัน</p> <p>2) พัฒนานวัตกรรมผลิตภัณฑ์ กระบวนการ บริการและรูปแบบธุรกิจ</p> | <ul style="list-style-type: none"> - โครงการพัฒนาขีดความสามารถทางเทคโนโลยีและวิจัยของภาคเอกชนในพื้นที่ (IRTC) - แผนงาน การยกระดับการวิจัยและพัฒนาของผู้ประกอบการด้วยเครือข่ายโครงสร้างพื้นฐาน ววน. (RD facilities Boost up) - โครงการส่งเสริมให้บุคลากรวิจัยในอุดมศึกษาไปปฏิบัติงานเพื่อแก้ไขปัญหาเพิ่มขีดความสามารถในการผลิตให้กับภาคอุตสาหกรรม (Talent Mobility) - โครงการยกระดับคุณภาพอุตสาหกรรมด้วยวิทยาศาสตร์ เทคโนโลยี และนวัตกรรม (ITAP) - โครงการที่ปรึกษาไทย - การให้บริการห้องปฏิบัติการทดสอบและรับรองมาตรฐาน (LSU) - แผนงานการพัฒนากระบวนการวิจัยของผู้ประกอบการ (Industrial Research and Development Capacity Building: IRD Cap Building) - โครงการหน่วยบ่มเพาะวิสาหกิจในสถาบันอุดมศึกษา (University Business Incubator: UBI) - การให้บริการออกแบบนวัตกรรม (Innovation Design Centre) - แพลตฟอร์มบ่มเพาะ และเร่งสร้างเทคโนโลยีเชิงลึก Deep Science & Technology Accelerator Platform - บริการฝึกอบรมหลักสูตรสุขภาพอาหารสำหรับประกอบกิจการและผู้สัมผัสอาหาร - โครงการจัดตั้งและดำเนินการเมืองนวัตกรรมอาหาร (Food Innopolis) ส่วนขยาย - โครงการจัดตั้งหน่วยบริหารจัดการก๊าซเรือนกระจก (SUT VVB) | <p>7.1-27 จำนวนโครงการการให้บริการ ด้านวิชาการ (short course, training, ออกหน่วยบริการนอกพื้นที่)</p>  <table border="1"> <caption>จำนวนโครงการการให้บริการ ด้านวิชาการ (short course, training, ออกหน่วยบริการนอกพื้นที่)</caption> <thead> <tr> <th>ปีงบประมาณ</th> <th>จำนวนโครงการ</th> </tr> </thead> <tbody> <tr> <td>2562</td> <td>181</td> </tr> <tr> <td>2563</td> <td>262</td> </tr> <tr> <td>2564</td> <td>186</td> </tr> <tr> <td>2565</td> <td>222</td> </tr> </tbody> </table> <p>7.1-29 จำนวนหน่วยงานภายนอกที่ได้รับการถ่ายทอดเทคโนโลยีและนวัตกรรม</p>  <table border="1"> <caption>จำนวนหน่วยงานภายนอกที่ได้รับการถ่ายทอดเทคโนโลยีและนวัตกรรม</caption> <thead> <tr> <th>ปีการศึกษา</th> <th>จำนวนหน่วยงาน</th> </tr> </thead> <tbody> <tr> <td>2562</td> <td>95</td> </tr> <tr> <td>2563</td> <td>91</td> </tr> <tr> <td>2564</td> <td>80</td> </tr> <tr> <td>2565</td> <td>82</td> </tr> </tbody> </table> <p>7.1-52 จำนวนงานวิจัยร่วมระหว่างมหาวิทยาลัยกับภาคเอกชน</p>  <table border="1"> <caption>จำนวนงานวิจัยร่วมระหว่างมหาวิทยาลัยกับภาคเอกชน</caption> <thead> <tr> <th>ปีงบประมาณ</th> <th>จำนวนงานวิจัย</th> </tr> </thead> <tbody> <tr> <td>2562</td> <td>95</td> </tr> <tr> <td>2563</td> <td>77</td> </tr> <tr> <td>2564</td> <td>80</td> </tr> <tr> <td>2565</td> <td>61</td> </tr> </tbody> </table> <p>7.1-53 จำนวนบุคลากรแลกเปลี่ยนความรู้กับภาคธุรกิจ/อุตสาหกรรม (คน)</p>  <table border="1"> <caption>จำนวนบุคลากรแลกเปลี่ยนความรู้กับภาคธุรกิจ/อุตสาหกรรม (คน)</caption> <thead> <tr> <th>ปีงบประมาณ</th> <th>จำนวนบุคลากร</th> </tr> </thead> <tbody> <tr> <td>2562</td> <td>30</td> </tr> <tr> <td>2563</td> <td>37</td> </tr> <tr> <td>2564</td> <td>40</td> </tr> <tr> <td>2565</td> <td>43</td> </tr> </tbody> </table> | ปีงบประมาณ | จำนวนโครงการ | 2562 | 181 | 2563 | 262 | 2564 | 186 | 2565 | 222 | ปีการศึกษา | จำนวนหน่วยงาน | 2562 | 95 | 2563 | 91 | 2564 | 80 | 2565 | 82 | ปีงบประมาณ | จำนวนงานวิจัย | 2562 | 95 | 2563 | 77 | 2564 | 80 | 2565 | 61 | ปีงบประมาณ | จำนวนบุคลากร | 2562 | 30 | 2563 | 37 | 2564 | 40 | 2565 | 43 |
| ปีงบประมาณ | จำนวนโครงการ | | | | | | | | | | | | | | | | | | | | | | | | | | | | | | | | | | | | | | | | | | |
| 2562 | 181 | | | | | | | | | | | | | | | | | | | | | | | | | | | | | | | | | | | | | | | | | | |
| 2563 | 262 | | | | | | | | | | | | | | | | | | | | | | | | | | | | | | | | | | | | | | | | | | |
| 2564 | 186 | | | | | | | | | | | | | | | | | | | | | | | | | | | | | | | | | | | | | | | | | | |
| 2565 | 222 | | | | | | | | | | | | | | | | | | | | | | | | | | | | | | | | | | | | | | | | | | |
| ปีการศึกษา | จำนวนหน่วยงาน | | | | | | | | | | | | | | | | | | | | | | | | | | | | | | | | | | | | | | | | | | |
| 2562 | 95 | | | | | | | | | | | | | | | | | | | | | | | | | | | | | | | | | | | | | | | | | | |
| 2563 | 91 | | | | | | | | | | | | | | | | | | | | | | | | | | | | | | | | | | | | | | | | | | |
| 2564 | 80 | | | | | | | | | | | | | | | | | | | | | | | | | | | | | | | | | | | | | | | | | | |
| 2565 | 82 | | | | | | | | | | | | | | | | | | | | | | | | | | | | | | | | | | | | | | | | | | |
| ปีงบประมาณ | จำนวนงานวิจัย | | | | | | | | | | | | | | | | | | | | | | | | | | | | | | | | | | | | | | | | | | |
| 2562 | 95 | | | | | | | | | | | | | | | | | | | | | | | | | | | | | | | | | | | | | | | | | | |
| 2563 | 77 | | | | | | | | | | | | | | | | | | | | | | | | | | | | | | | | | | | | | | | | | | |
| 2564 | 80 | | | | | | | | | | | | | | | | | | | | | | | | | | | | | | | | | | | | | | | | | | |
| 2565 | 61 | | | | | | | | | | | | | | | | | | | | | | | | | | | | | | | | | | | | | | | | | | |
| ปีงบประมาณ | จำนวนบุคลากร | | | | | | | | | | | | | | | | | | | | | | | | | | | | | | | | | | | | | | | | | | |
| 2562 | 30 | | | | | | | | | | | | | | | | | | | | | | | | | | | | | | | | | | | | | | | | | | |
| 2563 | 37 | | | | | | | | | | | | | | | | | | | | | | | | | | | | | | | | | | | | | | | | | | |
| 2564 | 40 | | | | | | | | | | | | | | | | | | | | | | | | | | | | | | | | | | | | | | | | | | |
| 2565 | 43 | | | | | | | | | | | | | | | | | | | | | | | | | | | | | | | | | | | | | | | | | | |

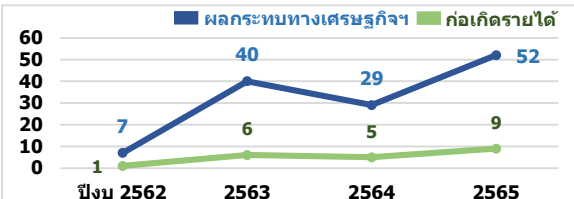
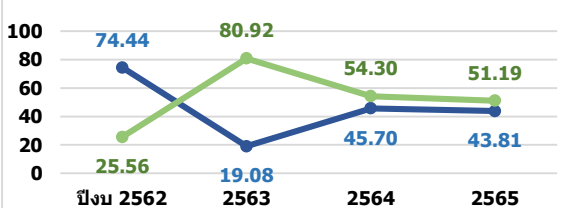
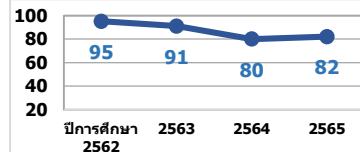
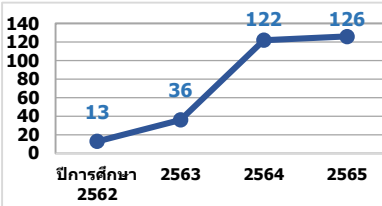
| กลุ่มลูกค้า (ผู้รับบริการวิชาการ) | ความต้องการและความคาดหวัง | ตัวอย่างบริการ | ผลลัพธ์ (หมวด 7) | | | | | | | | | | | | | | | | | | | | | | | | | | | | | | | | | | | | | | | | | | | | | | | | | | |
|--------------------------------------|---------------------------|------------------|---|------------|--------------------|------------------|-----------------|---|---|------|----|---|------|----|---|------|----|---|------------|---------------|-------------|-----------------|-------|-------|------|-------|-------|------|-------|-------|------|-------|-------|------------|-------------|-----------------|-------|------|-------|------|-------|------|-------|------------|---------------|-----------------|----|------|----|------|----|------|----|
| | | | <p>7.1-54 จำนวนองค์ความรู้/IP ที่สร้างผลกระทบทางเศรษฐกิจ & สังคม/ที่ก่อให้เกิดรายได้</p>  <table border="1" data-bbox="1570 276 2139 475"> <thead> <tr> <th>ปีงบประมาณ</th> <th>ผลกระทบทางเศรษฐกิจ</th> <th>ก่อให้เกิดรายได้</th> </tr> </thead> <tbody> <tr> <td>ปีงบประมาณ 2562</td> <td>7</td> <td>1</td> </tr> <tr> <td>2563</td> <td>40</td> <td>6</td> </tr> <tr> <td>2564</td> <td>29</td> <td>5</td> </tr> <tr> <td>2565</td> <td>52</td> <td>9</td> </tr> </tbody> </table> <p>7.1-57 ร้อยละโครงการบริการวิชาการแบบไม่แสวงหากำไร/แบบสร้างรายได้ (เก็บค่าธรรมเนียม/ค่าบริการ)</p>  <table border="1" data-bbox="1570 587 2139 799"> <thead> <tr> <th>ปีงบประมาณ</th> <th>ไม่แสวงหากำไร</th> <th>สร้างรายได้</th> </tr> </thead> <tbody> <tr> <td>ปีงบประมาณ 2562</td> <td>74.44</td> <td>25.56</td> </tr> <tr> <td>2563</td> <td>19.08</td> <td>80.92</td> </tr> <tr> <td>2564</td> <td>45.70</td> <td>54.30</td> </tr> <tr> <td>2565</td> <td>43.81</td> <td>51.19</td> </tr> </tbody> </table> <p>7.2-4 ความพึงพอใจของผู้รับประโยชน์จากผลงานการวิจัย</p>  <table border="1" data-bbox="1570 906 1899 1074"> <thead> <tr> <th>ปีการศึกษา</th> <th>ความพึงพอใจ</th> </tr> </thead> <tbody> <tr> <td>ปีการศึกษา 2562</td> <td>92.83</td> </tr> <tr> <td>2563</td> <td>92.47</td> </tr> <tr> <td>2564</td> <td>90.82</td> </tr> <tr> <td>2565</td> <td>96.28</td> </tr> </tbody> </table> <p>7.4-23 จำนวนหน่วยงานภายนอกที่ได้รับการถ่ายทอดเทคโนโลยีและนวัตกรรม (ซ้ำกับ 7.1-29)</p>  <table border="1" data-bbox="1570 1182 1921 1337"> <thead> <tr> <th>ปีการศึกษา</th> <th>จำนวนหน่วยงาน</th> </tr> </thead> <tbody> <tr> <td>ปีการศึกษา 2562</td> <td>95</td> </tr> <tr> <td>2563</td> <td>91</td> </tr> <tr> <td>2564</td> <td>80</td> </tr> <tr> <td>2565</td> <td>82</td> </tr> </tbody> </table> | ปีงบประมาณ | ผลกระทบทางเศรษฐกิจ | ก่อให้เกิดรายได้ | ปีงบประมาณ 2562 | 7 | 1 | 2563 | 40 | 6 | 2564 | 29 | 5 | 2565 | 52 | 9 | ปีงบประมาณ | ไม่แสวงหากำไร | สร้างรายได้ | ปีงบประมาณ 2562 | 74.44 | 25.56 | 2563 | 19.08 | 80.92 | 2564 | 45.70 | 54.30 | 2565 | 43.81 | 51.19 | ปีการศึกษา | ความพึงพอใจ | ปีการศึกษา 2562 | 92.83 | 2563 | 92.47 | 2564 | 90.82 | 2565 | 96.28 | ปีการศึกษา | จำนวนหน่วยงาน | ปีการศึกษา 2562 | 95 | 2563 | 91 | 2564 | 80 | 2565 | 82 |
| ปีงบประมาณ | ผลกระทบทางเศรษฐกิจ | ก่อให้เกิดรายได้ | | | | | | | | | | | | | | | | | | | | | | | | | | | | | | | | | | | | | | | | | | | | | | | | | | | |
| ปีงบประมาณ 2562 | 7 | 1 | | | | | | | | | | | | | | | | | | | | | | | | | | | | | | | | | | | | | | | | | | | | | | | | | | | |
| 2563 | 40 | 6 | | | | | | | | | | | | | | | | | | | | | | | | | | | | | | | | | | | | | | | | | | | | | | | | | | | |
| 2564 | 29 | 5 | | | | | | | | | | | | | | | | | | | | | | | | | | | | | | | | | | | | | | | | | | | | | | | | | | | |
| 2565 | 52 | 9 | | | | | | | | | | | | | | | | | | | | | | | | | | | | | | | | | | | | | | | | | | | | | | | | | | | |
| ปีงบประมาณ | ไม่แสวงหากำไร | สร้างรายได้ | | | | | | | | | | | | | | | | | | | | | | | | | | | | | | | | | | | | | | | | | | | | | | | | | | | |
| ปีงบประมาณ 2562 | 74.44 | 25.56 | | | | | | | | | | | | | | | | | | | | | | | | | | | | | | | | | | | | | | | | | | | | | | | | | | | |
| 2563 | 19.08 | 80.92 | | | | | | | | | | | | | | | | | | | | | | | | | | | | | | | | | | | | | | | | | | | | | | | | | | | |
| 2564 | 45.70 | 54.30 | | | | | | | | | | | | | | | | | | | | | | | | | | | | | | | | | | | | | | | | | | | | | | | | | | | |
| 2565 | 43.81 | 51.19 | | | | | | | | | | | | | | | | | | | | | | | | | | | | | | | | | | | | | | | | | | | | | | | | | | | |
| ปีการศึกษา | ความพึงพอใจ | | | | | | | | | | | | | | | | | | | | | | | | | | | | | | | | | | | | | | | | | | | | | | | | | | | | |
| ปีการศึกษา 2562 | 92.83 | | | | | | | | | | | | | | | | | | | | | | | | | | | | | | | | | | | | | | | | | | | | | | | | | | | | |
| 2563 | 92.47 | | | | | | | | | | | | | | | | | | | | | | | | | | | | | | | | | | | | | | | | | | | | | | | | | | | | |
| 2564 | 90.82 | | | | | | | | | | | | | | | | | | | | | | | | | | | | | | | | | | | | | | | | | | | | | | | | | | | | |
| 2565 | 96.28 | | | | | | | | | | | | | | | | | | | | | | | | | | | | | | | | | | | | | | | | | | | | | | | | | | | | |
| ปีการศึกษา | จำนวนหน่วยงาน | | | | | | | | | | | | | | | | | | | | | | | | | | | | | | | | | | | | | | | | | | | | | | | | | | | | |
| ปีการศึกษา 2562 | 95 | | | | | | | | | | | | | | | | | | | | | | | | | | | | | | | | | | | | | | | | | | | | | | | | | | | | |
| 2563 | 91 | | | | | | | | | | | | | | | | | | | | | | | | | | | | | | | | | | | | | | | | | | | | | | | | | | | | |
| 2564 | 80 | | | | | | | | | | | | | | | | | | | | | | | | | | | | | | | | | | | | | | | | | | | | | | | | | | | | |
| 2565 | 82 | | | | | | | | | | | | | | | | | | | | | | | | | | | | | | | | | | | | | | | | | | | | | | | | | | | | |

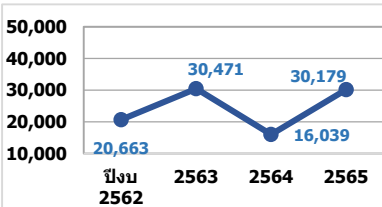
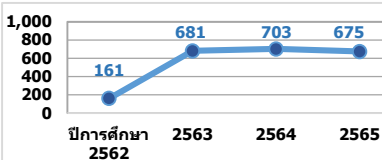
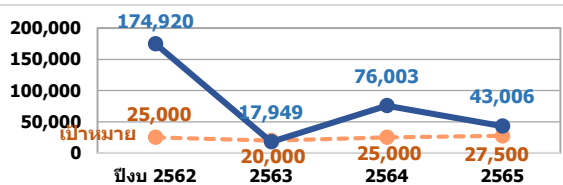
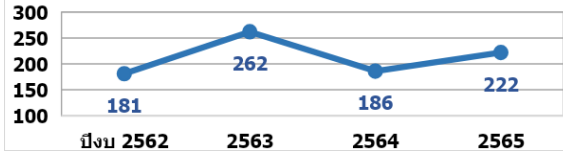
| กลุ่มลูกค้า (ผู้รับบริการวิชาการ) | ความต้องการและความคาดหวัง | ตัวอย่างบริการ | ผลลัพธ์ (หมวด 7) | | | | | | | | | | | | | | | | | | | | | | | | | | | | | | | | | | | |
|---|--|---|--|------------|------|------|------|------|-------------------|--------|--------|--------|--------|------------|------|------|------|------|-------------------|-----|-----|-----|-----|------------|------|------|------|------|-------------|-------|-------|-------|-------|----------|-------|-------|-------|-------|
| | | | <p>7.5-15 จำนวนผู้รับบริการที่เทคโนโลยี ต่อปี ด้านวิชาการ</p>  <table border="1" data-bbox="1568 263 1948 470"> <tr><th>ปีงบประมาณ</th><td>2562</td><td>2563</td><td>2564</td><td>2565</td></tr> <tr><th>จำนวนผู้รับบริการ</th><td>20,663</td><td>30,471</td><td>16,039</td><td>30,179</td></tr> </table> <p>7.5-17 จำนวนผู้รับบริการที่เทคโนโลยีต่อปี ด้านปรับปรุง ถ่ายทอด และพัฒนาเทคโนโลยี</p>  <table border="1" data-bbox="1568 582 1948 750"> <tr><th>ปีการศึกษา</th><td>2562</td><td>2563</td><td>2564</td><td>2565</td></tr> <tr><th>จำนวนผู้รับบริการ</th><td>161</td><td>681</td><td>703</td><td>675</td></tr> </table> <p>7.2-5 ความพึงพอใจของผู้รับบริการวิชาการ ห้องปฏิบัติการ ด้านวิทยาศาสตร์และเทคโนโลยี ของ มทส. (LSU ร่วมให้ข้อมูลกับศูนย์เครื่องมือฯ มทส.)</p>  <table border="1" data-bbox="1568 901 1948 1093"> <tr><th>ปีการศึกษา</th><td>2562</td><td>2563</td><td>2564</td><td>2565</td></tr> <tr><th>ความพึงพอใจ</th><td>83.40</td><td>86.40</td><td>86.00</td><td>91.08</td></tr> <tr><th>เป้าหมาย</th><td>80.00</td><td>84.00</td><td>86.00</td><td>88.00</td></tr> </table> | ปีงบประมาณ | 2562 | 2563 | 2564 | 2565 | จำนวนผู้รับบริการ | 20,663 | 30,471 | 16,039 | 30,179 | ปีการศึกษา | 2562 | 2563 | 2564 | 2565 | จำนวนผู้รับบริการ | 161 | 681 | 703 | 675 | ปีการศึกษา | 2562 | 2563 | 2564 | 2565 | ความพึงพอใจ | 83.40 | 86.40 | 86.00 | 91.08 | เป้าหมาย | 80.00 | 84.00 | 86.00 | 88.00 |
| ปีงบประมาณ | 2562 | 2563 | 2564 | 2565 | | | | | | | | | | | | | | | | | | | | | | | | | | | | | | | | | | |
| จำนวนผู้รับบริการ | 20,663 | 30,471 | 16,039 | 30,179 | | | | | | | | | | | | | | | | | | | | | | | | | | | | | | | | | | |
| ปีการศึกษา | 2562 | 2563 | 2564 | 2565 | | | | | | | | | | | | | | | | | | | | | | | | | | | | | | | | | | |
| จำนวนผู้รับบริการ | 161 | 681 | 703 | 675 | | | | | | | | | | | | | | | | | | | | | | | | | | | | | | | | | | |
| ปีการศึกษา | 2562 | 2563 | 2564 | 2565 | | | | | | | | | | | | | | | | | | | | | | | | | | | | | | | | | | |
| ความพึงพอใจ | 83.40 | 86.40 | 86.00 | 91.08 | | | | | | | | | | | | | | | | | | | | | | | | | | | | | | | | | | |
| เป้าหมาย | 80.00 | 84.00 | 86.00 | 88.00 | | | | | | | | | | | | | | | | | | | | | | | | | | | | | | | | | | |
| - นักเรียน วมว./นักเรียนที่เข้าค่ายวิชาการ (C5.2) | <ol style="list-style-type: none"> สร้างประสบการณ์และผลงานเพื่อใช้ในการเข้าศึกษาต่อ พัฒนาเส้นทางอาชีพด้านวิทยาศาสตร์และเทคโนโลยี สามารถศึกษาต่อในสาขาวิชา/มหาวิทยาลัยที่ต้องการ | <ul style="list-style-type: none"> โครงการห้องเรียนวิทยาศาสตร์ (วมว.) การให้บริการจัดค่ายทางวิชาการ | <p>7.1-27 จำนวนโครงการการให้บริการ ด้านวิชาการ (short course, training, ออกหน่วยบริการนอกพื้นที่)</p>  <table border="1" data-bbox="1568 1220 2128 1380"> <tr><th>ปีงบประมาณ</th><td>2562</td><td>2563</td><td>2564</td><td>2565</td></tr> <tr><th>จำนวนโครงการ</th><td>181</td><td>262</td><td>186</td><td>222</td></tr> </table> | ปีงบประมาณ | 2562 | 2563 | 2564 | 2565 | จำนวนโครงการ | 181 | 262 | 186 | 222 | | | | | | | | | | | | | | | | | | | | | | | | | |
| ปีงบประมาณ | 2562 | 2563 | 2564 | 2565 | | | | | | | | | | | | | | | | | | | | | | | | | | | | | | | | | | |
| จำนวนโครงการ | 181 | 262 | 186 | 222 | | | | | | | | | | | | | | | | | | | | | | | | | | | | | | | | | | |

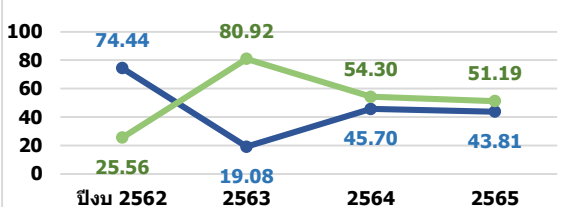
| กลุ่มลูกค้า (ผู้รับบริการวิชาการฯ) | ความต้องการและความคาดหวัง | ตัวอย่างบริการ | ผลลัพธ์ (หมวด 7) | | | | | | | | | | | | | | | | | | | | | | | | | | | | | | | | | | | | | | | | | | | | | | | | | | | | | | | | | | |
|---------------------------------------|---------------------------|----------------|--|------------|---------|------|------|------|------|--------|-----|-----|-----|-----|-------|-------|---------|---------|---------|---------|---------|------------|------|------|------|------|-------|--------|-------|-------|--------|------|------|------|------|------|-------------------|-------|-------|-------|-------|-----------------|-------|-------|-------|-------|------------|------|------|------|------|----------------|-------|-------|-------|-------|-----------------------|-------|------|-------|-------|
| | | | <p>7.1-30 ร้อยละของนักเรียน วมว. ศึกษาต่อในสาขาที่ต้องการ</p>  <table border="1" data-bbox="1570 268 1966 469"> <thead> <tr> <th>ปีการศึกษา</th> <th>2562</th> <th>2563</th> <th>2564</th> <th>2565</th> <th>2566</th> </tr> </thead> <tbody> <tr> <td>ร้อยละ</td> <td>100</td> <td>100</td> <td>100</td> <td>100</td> <td>94.92</td> </tr> <tr> <td>จำนวน</td> <td>(59/59)</td> <td>(59/59)</td> <td>(58/58)</td> <td>(61/61)</td> <td>(56/59)</td> </tr> </tbody> </table> <p>7.1-31 จำนวนนักเรียนงานค่ายวิทยาศาสตร์ เทคโนโลยี</p>  <table border="1" data-bbox="1570 584 1966 785"> <thead> <tr> <th>ปีการศึกษา</th> <th>2562</th> <th>2563</th> <th>2564</th> <th>2565</th> </tr> </thead> <tbody> <tr> <td>จำนวน</td> <td>18,509</td> <td>8,358</td> <td>5,289</td> <td>10,816</td> </tr> </tbody> </table> <p>7.1-57 ร้อยละโครงการบริการวิชาการแบบไม่แสวงหากำไร/แบบสร้างรายได้ (เก็บค่าธรรมเนียม/ค่าบริการ)</p>  <table border="1" data-bbox="1570 900 2136 1118"> <thead> <tr> <th>ปีงบ</th> <th>2562</th> <th>2563</th> <th>2564</th> <th>2565</th> </tr> </thead> <tbody> <tr> <td>ไม่แสวงหากำไร (%)</td> <td>74.44</td> <td>19.08</td> <td>45.70</td> <td>43.81</td> </tr> <tr> <td>สร้างรายได้ (%)</td> <td>25.56</td> <td>80.92</td> <td>54.30</td> <td>51.19</td> </tr> </tbody> </table> <p>7.5-8 รายได้จากโครงการสนับสนุนการจัดตั้งห้องเรียนวิทยาศาสตร์ในโรงเรียน (วมว.) และงานค่ายวิทยาศาสตร์ เทคโนโลยี (ล้านบาท)</p>  <table border="1" data-bbox="1570 1273 2136 1422"> <thead> <tr> <th>ปีการศึกษา</th> <th>2562</th> <th>2563</th> <th>2564</th> <th>2565</th> </tr> </thead> <tbody> <tr> <td>วมว. (ล้านบาท)</td> <td>11.80</td> <td>11.60</td> <td>12.00</td> <td>12.00</td> </tr> <tr> <td>ค่ายวิชาการ (ล้านบาท)</td> <td>23.06</td> <td>19.6</td> <td>14.41</td> <td>21.78</td> </tr> </tbody> </table> | ปีการศึกษา | 2562 | 2563 | 2564 | 2565 | 2566 | ร้อยละ | 100 | 100 | 100 | 100 | 94.92 | จำนวน | (59/59) | (59/59) | (58/58) | (61/61) | (56/59) | ปีการศึกษา | 2562 | 2563 | 2564 | 2565 | จำนวน | 18,509 | 8,358 | 5,289 | 10,816 | ปีงบ | 2562 | 2563 | 2564 | 2565 | ไม่แสวงหากำไร (%) | 74.44 | 19.08 | 45.70 | 43.81 | สร้างรายได้ (%) | 25.56 | 80.92 | 54.30 | 51.19 | ปีการศึกษา | 2562 | 2563 | 2564 | 2565 | วมว. (ล้านบาท) | 11.80 | 11.60 | 12.00 | 12.00 | ค่ายวิชาการ (ล้านบาท) | 23.06 | 19.6 | 14.41 | 21.78 |
| ปีการศึกษา | 2562 | 2563 | 2564 | 2565 | 2566 | | | | | | | | | | | | | | | | | | | | | | | | | | | | | | | | | | | | | | | | | | | | | | | | | | | | | | | | |
| ร้อยละ | 100 | 100 | 100 | 100 | 94.92 | | | | | | | | | | | | | | | | | | | | | | | | | | | | | | | | | | | | | | | | | | | | | | | | | | | | | | | | |
| จำนวน | (59/59) | (59/59) | (58/58) | (61/61) | (56/59) | | | | | | | | | | | | | | | | | | | | | | | | | | | | | | | | | | | | | | | | | | | | | | | | | | | | | | | | |
| ปีการศึกษา | 2562 | 2563 | 2564 | 2565 | | | | | | | | | | | | | | | | | | | | | | | | | | | | | | | | | | | | | | | | | | | | | | | | | | | | | | | | | |
| จำนวน | 18,509 | 8,358 | 5,289 | 10,816 | | | | | | | | | | | | | | | | | | | | | | | | | | | | | | | | | | | | | | | | | | | | | | | | | | | | | | | | | |
| ปีงบ | 2562 | 2563 | 2564 | 2565 | | | | | | | | | | | | | | | | | | | | | | | | | | | | | | | | | | | | | | | | | | | | | | | | | | | | | | | | | |
| ไม่แสวงหากำไร (%) | 74.44 | 19.08 | 45.70 | 43.81 | | | | | | | | | | | | | | | | | | | | | | | | | | | | | | | | | | | | | | | | | | | | | | | | | | | | | | | | | |
| สร้างรายได้ (%) | 25.56 | 80.92 | 54.30 | 51.19 | | | | | | | | | | | | | | | | | | | | | | | | | | | | | | | | | | | | | | | | | | | | | | | | | | | | | | | | | |
| ปีการศึกษา | 2562 | 2563 | 2564 | 2565 | | | | | | | | | | | | | | | | | | | | | | | | | | | | | | | | | | | | | | | | | | | | | | | | | | | | | | | | | |
| วมว. (ล้านบาท) | 11.80 | 11.60 | 12.00 | 12.00 | | | | | | | | | | | | | | | | | | | | | | | | | | | | | | | | | | | | | | | | | | | | | | | | | | | | | | | | | |
| ค่ายวิชาการ (ล้านบาท) | 23.06 | 19.6 | 14.41 | 21.78 | | | | | | | | | | | | | | | | | | | | | | | | | | | | | | | | | | | | | | | | | | | | | | | | | | | | | | | | | |

| กลุ่มลูกค้า (ผู้รับบริการวิชาการฯ) | ความต้องการและความคาดหวัง | ตัวอย่างบริการ | ผลลัพธ์ (หมวด 7) | | | | | | | | | | | | | | | | | | | | | | | | | | | | | | |
|--|---|---|--|------------|-------------------|------|-----|------|-----|------|-----|------|-----|------|---------------|------|-------|------|-------|------|-------|------|-------|------|-------------------|------|--------|------|--------|------|--------|------|--------|
| | | | 7.5-15 จำนวนผู้รับบริการที่เทคโนโลยี ต่อปี ด้านวิชาการ  <table border="1"> <thead> <tr> <th>ปีการศึกษา</th> <th>จำนวนผู้รับบริการ</th> </tr> </thead> <tbody> <tr> <td>2562</td> <td>161</td> </tr> <tr> <td>2563</td> <td>681</td> </tr> <tr> <td>2564</td> <td>703</td> </tr> <tr> <td>2565</td> <td>675</td> </tr> </tbody> </table> | ปีการศึกษา | จำนวนผู้รับบริการ | 2562 | 161 | 2563 | 681 | 2564 | 703 | 2565 | 675 | | | | | | | | | | | | | | | | | | | | |
| ปีการศึกษา | จำนวนผู้รับบริการ | | | | | | | | | | | | | | | | | | | | | | | | | | | | | | | | |
| 2562 | 161 | | | | | | | | | | | | | | | | | | | | | | | | | | | | | | | | |
| 2563 | 681 | | | | | | | | | | | | | | | | | | | | | | | | | | | | | | | | |
| 2564 | 703 | | | | | | | | | | | | | | | | | | | | | | | | | | | | | | | | |
| 2565 | 675 | | | | | | | | | | | | | | | | | | | | | | | | | | | | | | | | |
| - ประชาชน/บุคลากรของหน่วยงานภาครัฐและเอกชน ที่รับการอบรม Upskill/ Reskill (C5.3) | 1) พัฒนาทักษะที่ใช้ในการปฏิบัติงาน 2) ได้สร้างเครือข่ายระหว่างกัน เพื่อสร้างความสัมพันธ์ และความร่วมมือในอนาคต 3) ได้ผ่านเกณฑ์มาตรฐานวิชาชีพในการพัฒนาศักยภาพการฝึกอบรมตามข้อกำหนดของสภาวิชาชีพ | - โครงการเรียนรู้ตลอดชีวิตและพัฒนาทักษะเพื่ออนาคต (Upskill/ Reskill) - บริการจัดสอบวัดความรู้ด้านภาษาอังกฤษ TOEIC, TOEFL ITP และ CEFR - บริการจัดฝึกอบรม/สัมมนา เช่น การอบรมหลักสูตรการจัดทำระบบการจัดการสิ่งแวดล้อม ISO14001:2015 การจัดทำระบบบริหารงานคุณภาพและการตีความ ISO9001:2015 | 7.1-27 จำนวนโครงการการให้บริการ ด้านวิชาการ (short course, training, ออกหน่วยบริการนอกพื้นที่)  <table border="1"> <thead> <tr> <th>ปีงบ</th> <th>จำนวนโครงการ</th> </tr> </thead> <tbody> <tr> <td>2562</td> <td>181</td> </tr> <tr> <td>2563</td> <td>262</td> </tr> <tr> <td>2564</td> <td>186</td> </tr> <tr> <td>2565</td> <td>222</td> </tr> </tbody> </table> 7.1-57 ร้อยละโครงการบริการวิชาการแบบไม่แสวงหากำไร/แบบสร้างรายได้ (เก็บค่าธรรมเนียม/ค่าบริการ)  <table border="1"> <thead> <tr> <th>ปีงบ</th> <th>ร้อยละโครงการ</th> </tr> </thead> <tbody> <tr> <td>2562</td> <td>25.56</td> </tr> <tr> <td>2563</td> <td>80.92</td> </tr> <tr> <td>2564</td> <td>45.70</td> </tr> <tr> <td>2565</td> <td>43.81</td> </tr> </tbody> </table> 7.2-3 ความพึงพอใจของผู้เรียน Upskill/Reskill (หลักสูตร non-degree) ปีการศึกษา 2565 = 91.80 7.5-15 จำนวนผู้รับบริการที่เทคโนโลยี ต่อปี ด้านวิชาการ  <table border="1"> <thead> <tr> <th>ปีงบ</th> <th>จำนวนผู้รับบริการ</th> </tr> </thead> <tbody> <tr> <td>2562</td> <td>20,663</td> </tr> <tr> <td>2563</td> <td>30,471</td> </tr> <tr> <td>2564</td> <td>16,039</td> </tr> <tr> <td>2565</td> <td>30,179</td> </tr> </tbody> </table> | ปีงบ | จำนวนโครงการ | 2562 | 181 | 2563 | 262 | 2564 | 186 | 2565 | 222 | ปีงบ | ร้อยละโครงการ | 2562 | 25.56 | 2563 | 80.92 | 2564 | 45.70 | 2565 | 43.81 | ปีงบ | จำนวนผู้รับบริการ | 2562 | 20,663 | 2563 | 30,471 | 2564 | 16,039 | 2565 | 30,179 |
| ปีงบ | จำนวนโครงการ | | | | | | | | | | | | | | | | | | | | | | | | | | | | | | | | |
| 2562 | 181 | | | | | | | | | | | | | | | | | | | | | | | | | | | | | | | | |
| 2563 | 262 | | | | | | | | | | | | | | | | | | | | | | | | | | | | | | | | |
| 2564 | 186 | | | | | | | | | | | | | | | | | | | | | | | | | | | | | | | | |
| 2565 | 222 | | | | | | | | | | | | | | | | | | | | | | | | | | | | | | | | |
| ปีงบ | ร้อยละโครงการ | | | | | | | | | | | | | | | | | | | | | | | | | | | | | | | | |
| 2562 | 25.56 | | | | | | | | | | | | | | | | | | | | | | | | | | | | | | | | |
| 2563 | 80.92 | | | | | | | | | | | | | | | | | | | | | | | | | | | | | | | | |
| 2564 | 45.70 | | | | | | | | | | | | | | | | | | | | | | | | | | | | | | | | |
| 2565 | 43.81 | | | | | | | | | | | | | | | | | | | | | | | | | | | | | | | | |
| ปีงบ | จำนวนผู้รับบริการ | | | | | | | | | | | | | | | | | | | | | | | | | | | | | | | | |
| 2562 | 20,663 | | | | | | | | | | | | | | | | | | | | | | | | | | | | | | | | |
| 2563 | 30,471 | | | | | | | | | | | | | | | | | | | | | | | | | | | | | | | | |
| 2564 | 16,039 | | | | | | | | | | | | | | | | | | | | | | | | | | | | | | | | |
| 2565 | 30,179 | | | | | | | | | | | | | | | | | | | | | | | | | | | | | | | | |

| กลุ่มลูกค้า (ผู้รับบริการวิชาการฯ) | ความต้องการและความคาดหวัง | ตัวอย่างบริการ | ผลลัพธ์ (หมวด 7) | | | | | | | | | | | | | | | | | | | | | | | | | | | | | | | | | | | | | | | | | | | | | |
|---------------------------------------|---|--|---|----------|------|------|------|------|-------|---|----|----|----|------------|------|------|------|------|-------|---|---|----|----|-------------|---|---|---|---|------------|------|------|------|------|-------|-----|-----|-----|-----|------------|------|------|------|------|-------|----|----|----|----|
| <p>- ชุมชน (C5.4)</p> | <p>1) ได้รับองค์ความรู้/ความเข้าใจในการแก้ไขปัญหาต่าง ๆ</p> <p>2) ได้เข้าถึงทรัพยากร เงินทุน และความช่วยเหลือของหน่วยงานภาครัฐ</p> <p>3) มีรายได้เพิ่ม</p> <p>4) มีคุณภาพชีวิตที่ดีขึ้น</p> | <p>- โครงการคลินิกเทคโนโลยี มทส.</p> <p>- โครงการพัฒนาผลิตภัณฑ์ OTOP โดยเครือข่ายองค์ความรู้ KBO จังหวัด (Knowledge Based OTOP) จังหวัดนครราชสีมา</p> <p>- กิจกรรมการถ่ายทอดเทคโนโลยีสู่ชุมชน (Technology transfer to Community) ภายใต้โครงการส่งเสริมการนำนวัตกรรมไปใช้ประโยชน์ในพื้นที่เพื่อพัฒนาสังคมและชุมชน (Area - based Innovation for Community)</p> <p>- โครงการยุวชนอาสา</p> <p>- การให้บริการออกแบบนวัตกรรม (Innovation Design Centre)</p> <p>- โครงการหน่วยบ่มเพาะวิสาหกิจในสถาบันอุดมศึกษา (University Business Incubator: UBI)</p> | <p>7.1-25 จำนวนการนำผลงานวิจัย/นวัตกรรม/สิ่งประดิษฐ์ไปใช้ประโยชน์ในการสร้างคุณค่าทางเศรษฐกิจและสังคม</p>  <table border="1"> <caption>7.1-25 จำนวนการนำผลงานวิจัย/นวัตกรรม/สิ่งประดิษฐ์ไปใช้ประโยชน์ในการสร้างคุณค่าทางเศรษฐกิจและสังคม</caption> <thead> <tr> <th>ปีปฏิทิน</th> <th>2562</th> <th>2563</th> <th>2564</th> <th>2565</th> </tr> </thead> <tbody> <tr> <td>จำนวน</td> <td>7</td> <td>40</td> <td>29</td> <td>52</td> </tr> </tbody> </table> <p>7.1-26 จำนวนผลงานการนำวิทยาศาสตร์เทคโนโลยีและนวัตกรรมส่งเสริมคุณค่า (ยกระดับผลิตภัณฑ์) ภูมิปัญญาท้องถิ่น</p>  <table border="1"> <caption>7.1-26 จำนวนผลงานการนำวิทยาศาสตร์เทคโนโลยีและนวัตกรรมส่งเสริมคุณค่า (ยกระดับผลิตภัณฑ์) ภูมิปัญญาท้องถิ่น</caption> <thead> <tr> <th>ปีงบประมาณ</th> <th>2562</th> <th>2563</th> <th>2564</th> <th>2565</th> </tr> </thead> <tbody> <tr> <td>จำนวน</td> <td>8</td> <td>3</td> <td>15</td> <td>13</td> </tr> <tr> <td>เป้าหมาย >5</td> <td>5</td> <td>5</td> <td>5</td> <td>5</td> </tr> </tbody> </table> <p>7.1-27 จำนวนโครงการการให้บริการ ด้านวิชาการ (short course, training, ออกหน่วยบริการนอกพื้นที่)</p>  <table border="1"> <caption>7.1-27 จำนวนโครงการการให้บริการ ด้านวิชาการ (short course, training, ออกหน่วยบริการนอกพื้นที่)</caption> <thead> <tr> <th>ปีงบประมาณ</th> <th>2562</th> <th>2563</th> <th>2564</th> <th>2565</th> </tr> </thead> <tbody> <tr> <td>จำนวน</td> <td>181</td> <td>262</td> <td>186</td> <td>222</td> </tr> </tbody> </table> <p>7.1-29 จำนวนหน่วยงานภายนอกที่ได้รับการถ่ายทอดเทคโนโลยีและนวัตกรรม</p>  <table border="1"> <caption>7.1-29 จำนวนหน่วยงานภายนอกที่ได้รับการถ่ายทอดเทคโนโลยีและนวัตกรรม</caption> <thead> <tr> <th>ปีการศึกษา</th> <th>2562</th> <th>2563</th> <th>2564</th> <th>2565</th> </tr> </thead> <tbody> <tr> <td>จำนวน</td> <td>95</td> <td>91</td> <td>80</td> <td>82</td> </tr> </tbody> </table> | ปีปฏิทิน | 2562 | 2563 | 2564 | 2565 | จำนวน | 7 | 40 | 29 | 52 | ปีงบประมาณ | 2562 | 2563 | 2564 | 2565 | จำนวน | 8 | 3 | 15 | 13 | เป้าหมาย >5 | 5 | 5 | 5 | 5 | ปีงบประมาณ | 2562 | 2563 | 2564 | 2565 | จำนวน | 181 | 262 | 186 | 222 | ปีการศึกษา | 2562 | 2563 | 2564 | 2565 | จำนวน | 95 | 91 | 80 | 82 |
| ปีปฏิทิน | 2562 | 2563 | 2564 | 2565 | | | | | | | | | | | | | | | | | | | | | | | | | | | | | | | | | | | | | | | | | | | | |
| จำนวน | 7 | 40 | 29 | 52 | | | | | | | | | | | | | | | | | | | | | | | | | | | | | | | | | | | | | | | | | | | | |
| ปีงบประมาณ | 2562 | 2563 | 2564 | 2565 | | | | | | | | | | | | | | | | | | | | | | | | | | | | | | | | | | | | | | | | | | | | |
| จำนวน | 8 | 3 | 15 | 13 | | | | | | | | | | | | | | | | | | | | | | | | | | | | | | | | | | | | | | | | | | | | |
| เป้าหมาย >5 | 5 | 5 | 5 | 5 | | | | | | | | | | | | | | | | | | | | | | | | | | | | | | | | | | | | | | | | | | | | |
| ปีงบประมาณ | 2562 | 2563 | 2564 | 2565 | | | | | | | | | | | | | | | | | | | | | | | | | | | | | | | | | | | | | | | | | | | | |
| จำนวน | 181 | 262 | 186 | 222 | | | | | | | | | | | | | | | | | | | | | | | | | | | | | | | | | | | | | | | | | | | | |
| ปีการศึกษา | 2562 | 2563 | 2564 | 2565 | | | | | | | | | | | | | | | | | | | | | | | | | | | | | | | | | | | | | | | | | | | | |
| จำนวน | 95 | 91 | 80 | 82 | | | | | | | | | | | | | | | | | | | | | | | | | | | | | | | | | | | | | | | | | | | | |

| กลุ่มลูกค้า (ผู้รับบริการวิชาการ) | ความต้องการและความคาดหวัง | ตัวอย่างบริการ | ผลลัพธ์ (หมวด 7) | | | | | | | | | | | | | | | | | | | | | | | | | | | | | | | | | | | | | | | | | | | | | | | | | | |
|--------------------------------------|---------------------------|------------------|--|------------|--------------------|------------------|-----------|---|---|------|----|---|------|----|---|------|----|---|------------|---------------|----------------|-----------|-------|-------|------|-------|-------|------|-------|-------|------|-------|-------|------------|---------------|-----------------|----|------|----|------|----|------|----|------------|------------|-----------------|----|------|----|------|-----|------|-----|
| | | | <p>7.1-54 จำนวนองค์ความรู้/IP ที่สร้างผลกระทบทางเศรษฐกิจ & สังคม</p>  <table border="1"> <caption>7.1-54 จำนวนองค์ความรู้/IP ที่สร้างผลกระทบทางเศรษฐกิจ & สังคม</caption> <thead> <tr> <th>ปีงบประมาณ</th> <th>ผลกระทบทางเศรษฐกิจ</th> <th>ก่อให้เกิดรายได้</th> </tr> </thead> <tbody> <tr> <td>ปีงบ 2562</td> <td>7</td> <td>1</td> </tr> <tr> <td>2563</td> <td>40</td> <td>6</td> </tr> <tr> <td>2564</td> <td>29</td> <td>5</td> </tr> <tr> <td>2565</td> <td>52</td> <td>9</td> </tr> </tbody> </table> <p>7.1-57 ร้อยละโครงการบริการวิชาการแบบไม่แสวงหากำไร/แบบสร้างรายได้ (เก็บค่าธรรมเนียม/ค่าบริการ)</p>  <table border="1"> <caption>7.1-57 ร้อยละโครงการบริการวิชาการแบบไม่แสวงหากำไร/แบบสร้างรายได้</caption> <thead> <tr> <th>ปีงบประมาณ</th> <th>ไม่แสวงหากำไร</th> <th>แบบสร้างรายได้</th> </tr> </thead> <tbody> <tr> <td>ปีงบ 2562</td> <td>74.44</td> <td>25.56</td> </tr> <tr> <td>2563</td> <td>19.08</td> <td>80.92</td> </tr> <tr> <td>2564</td> <td>45.70</td> <td>54.30</td> </tr> <tr> <td>2565</td> <td>43.81</td> <td>51.19</td> </tr> </tbody> </table> <p>7.4-23 จำนวนหน่วยงานภายนอกที่ได้รับการถ่ายทอดเทคโนโลยีและนวัตกรรม (ซ้ำกับ 7.1-29)</p>  <table border="1"> <caption>7.4-23 จำนวนหน่วยงานภายนอกที่ได้รับการถ่ายทอดเทคโนโลยีและนวัตกรรม</caption> <thead> <tr> <th>ปีการศึกษา</th> <th>จำนวนหน่วยงาน</th> </tr> </thead> <tbody> <tr> <td>ปีการศึกษา 2562</td> <td>95</td> </tr> <tr> <td>2563</td> <td>91</td> </tr> <tr> <td>2564</td> <td>80</td> </tr> <tr> <td>2565</td> <td>82</td> </tr> </tbody> </table> <p>7.4-25 จำนวนชุมชนที่มหาวิทยาลัยเข้าไปมีส่วนร่วมในการพัฒนาและแก้ปัญหา</p>  <table border="1"> <caption>7.4-25 จำนวนชุมชนที่มหาวิทยาลัยเข้าไปมีส่วนร่วมในการพัฒนาและแก้ปัญหา</caption> <thead> <tr> <th>ปีการศึกษา</th> <th>จำนวนชุมชน</th> </tr> </thead> <tbody> <tr> <td>ปีการศึกษา 2562</td> <td>13</td> </tr> <tr> <td>2563</td> <td>36</td> </tr> <tr> <td>2564</td> <td>122</td> </tr> <tr> <td>2565</td> <td>126</td> </tr> </tbody> </table> | ปีงบประมาณ | ผลกระทบทางเศรษฐกิจ | ก่อให้เกิดรายได้ | ปีงบ 2562 | 7 | 1 | 2563 | 40 | 6 | 2564 | 29 | 5 | 2565 | 52 | 9 | ปีงบประมาณ | ไม่แสวงหากำไร | แบบสร้างรายได้ | ปีงบ 2562 | 74.44 | 25.56 | 2563 | 19.08 | 80.92 | 2564 | 45.70 | 54.30 | 2565 | 43.81 | 51.19 | ปีการศึกษา | จำนวนหน่วยงาน | ปีการศึกษา 2562 | 95 | 2563 | 91 | 2564 | 80 | 2565 | 82 | ปีการศึกษา | จำนวนชุมชน | ปีการศึกษา 2562 | 13 | 2563 | 36 | 2564 | 122 | 2565 | 126 |
| ปีงบประมาณ | ผลกระทบทางเศรษฐกิจ | ก่อให้เกิดรายได้ | | | | | | | | | | | | | | | | | | | | | | | | | | | | | | | | | | | | | | | | | | | | | | | | | | | |
| ปีงบ 2562 | 7 | 1 | | | | | | | | | | | | | | | | | | | | | | | | | | | | | | | | | | | | | | | | | | | | | | | | | | | |
| 2563 | 40 | 6 | | | | | | | | | | | | | | | | | | | | | | | | | | | | | | | | | | | | | | | | | | | | | | | | | | | |
| 2564 | 29 | 5 | | | | | | | | | | | | | | | | | | | | | | | | | | | | | | | | | | | | | | | | | | | | | | | | | | | |
| 2565 | 52 | 9 | | | | | | | | | | | | | | | | | | | | | | | | | | | | | | | | | | | | | | | | | | | | | | | | | | | |
| ปีงบประมาณ | ไม่แสวงหากำไร | แบบสร้างรายได้ | | | | | | | | | | | | | | | | | | | | | | | | | | | | | | | | | | | | | | | | | | | | | | | | | | | |
| ปีงบ 2562 | 74.44 | 25.56 | | | | | | | | | | | | | | | | | | | | | | | | | | | | | | | | | | | | | | | | | | | | | | | | | | | |
| 2563 | 19.08 | 80.92 | | | | | | | | | | | | | | | | | | | | | | | | | | | | | | | | | | | | | | | | | | | | | | | | | | | |
| 2564 | 45.70 | 54.30 | | | | | | | | | | | | | | | | | | | | | | | | | | | | | | | | | | | | | | | | | | | | | | | | | | | |
| 2565 | 43.81 | 51.19 | | | | | | | | | | | | | | | | | | | | | | | | | | | | | | | | | | | | | | | | | | | | | | | | | | | |
| ปีการศึกษา | จำนวนหน่วยงาน | | | | | | | | | | | | | | | | | | | | | | | | | | | | | | | | | | | | | | | | | | | | | | | | | | | | |
| ปีการศึกษา 2562 | 95 | | | | | | | | | | | | | | | | | | | | | | | | | | | | | | | | | | | | | | | | | | | | | | | | | | | | |
| 2563 | 91 | | | | | | | | | | | | | | | | | | | | | | | | | | | | | | | | | | | | | | | | | | | | | | | | | | | | |
| 2564 | 80 | | | | | | | | | | | | | | | | | | | | | | | | | | | | | | | | | | | | | | | | | | | | | | | | | | | | |
| 2565 | 82 | | | | | | | | | | | | | | | | | | | | | | | | | | | | | | | | | | | | | | | | | | | | | | | | | | | | |
| ปีการศึกษา | จำนวนชุมชน | | | | | | | | | | | | | | | | | | | | | | | | | | | | | | | | | | | | | | | | | | | | | | | | | | | | |
| ปีการศึกษา 2562 | 13 | | | | | | | | | | | | | | | | | | | | | | | | | | | | | | | | | | | | | | | | | | | | | | | | | | | | |
| 2563 | 36 | | | | | | | | | | | | | | | | | | | | | | | | | | | | | | | | | | | | | | | | | | | | | | | | | | | | |
| 2564 | 122 | | | | | | | | | | | | | | | | | | | | | | | | | | | | | | | | | | | | | | | | | | | | | | | | | | | | |
| 2565 | 126 | | | | | | | | | | | | | | | | | | | | | | | | | | | | | | | | | | | | | | | | | | | | | | | | | | | | |

| กลุ่มลูกค้า (ผู้รับบริการวิชาการ) | ความต้องการและความคาดหวัง | ตัวอย่างบริการ | ผลลัพธ์ (หมวด 7) | | | | | | | | | | | | | | | | | | | | |
|---|-------------------------------|--|---|------------|-------------------|------|---------|------|--------|------|--------|------|--------|------------|-------------------|------|-----|------|-----|------|-----|------|-----|
| | | | <p>7.5-15 จำนวนผู้รับบริการที่เทคโนโลยีฯ ต่อปี ด้านวิชาการ</p>  <table border="1"> <thead> <tr> <th>ปีงบประมาณ</th> <th>จำนวนผู้รับบริการ</th> </tr> </thead> <tbody> <tr> <td>2562</td> <td>20,663</td> </tr> <tr> <td>2563</td> <td>30,471</td> </tr> <tr> <td>2564</td> <td>16,039</td> </tr> <tr> <td>2565</td> <td>30,179</td> </tr> </tbody> </table> <p>7.5-17 จำนวนผู้รับบริการที่เทคโนโลยีฯ ต่อปี ด้านปรับปรุง ถ่ายทอด และพัฒนาเทคโนโลยี</p>  <table border="1"> <thead> <tr> <th>ปีการศึกษา</th> <th>จำนวนผู้รับบริการ</th> </tr> </thead> <tbody> <tr> <td>2562</td> <td>161</td> </tr> <tr> <td>2563</td> <td>681</td> </tr> <tr> <td>2564</td> <td>703</td> </tr> <tr> <td>2565</td> <td>675</td> </tr> </tbody> </table> | ปีงบประมาณ | จำนวนผู้รับบริการ | 2562 | 20,663 | 2563 | 30,471 | 2564 | 16,039 | 2565 | 30,179 | ปีการศึกษา | จำนวนผู้รับบริการ | 2562 | 161 | 2563 | 681 | 2564 | 703 | 2565 | 675 |
| ปีงบประมาณ | จำนวนผู้รับบริการ | | | | | | | | | | | | | | | | | | | | | | |
| 2562 | 20,663 | | | | | | | | | | | | | | | | | | | | | | |
| 2563 | 30,471 | | | | | | | | | | | | | | | | | | | | | | |
| 2564 | 16,039 | | | | | | | | | | | | | | | | | | | | | | |
| 2565 | 30,179 | | | | | | | | | | | | | | | | | | | | | | |
| ปีการศึกษา | จำนวนผู้รับบริการ | | | | | | | | | | | | | | | | | | | | | | |
| 2562 | 161 | | | | | | | | | | | | | | | | | | | | | | |
| 2563 | 681 | | | | | | | | | | | | | | | | | | | | | | |
| 2564 | 703 | | | | | | | | | | | | | | | | | | | | | | |
| 2565 | 675 | | | | | | | | | | | | | | | | | | | | | | |
| - ประชาชนทั่วไปที่รับบริการ แหล่งเรียนรู้ (C5.5) | ได้รับความรู้จากแหล่งเรียนรู้ | <p>- การให้บริการอุทยานการเรียนรู้สิรินธร มทส. ประกอบด้วย</p> <ol style="list-style-type: none"> 1. พิพิธภัณฑ์เทคโนโลยีไทยโบราณ 2. ห้องไทยศึกษานิทรรศน์และวัฒนธรรมอาเซียน 3. อุทยานผีเสื้อเฉลิมพระเกียรติ 4. สวนพฤกษศาสตร์ มทส. 5. จัตุรัสวิทยาศาสตร์ อพวช. โคราช | <p>7.1-28 จำนวนผู้เยี่ยมชมอุทยานการเรียนรู้สิรินธร</p>  <table border="1"> <thead> <tr> <th>ปีงบประมาณ</th> <th>จำนวนผู้เยี่ยมชม</th> </tr> </thead> <tbody> <tr> <td>2562</td> <td>174,920</td> </tr> <tr> <td>2563</td> <td>20,000</td> </tr> <tr> <td>2564</td> <td>76,003</td> </tr> <tr> <td>2565</td> <td>43,006</td> </tr> </tbody> </table> <p>เป้าหมาย 25,000</p> <p>7.1-27 จำนวนโครงการการให้บริการ ด้านวิชาการ (short course, training, ออกหน่วยบริการนอกพื้นที่)</p>  <table border="1"> <thead> <tr> <th>ปีงบประมาณ</th> <th>จำนวนโครงการ</th> </tr> </thead> <tbody> <tr> <td>2562</td> <td>181</td> </tr> <tr> <td>2563</td> <td>262</td> </tr> <tr> <td>2564</td> <td>186</td> </tr> <tr> <td>2565</td> <td>222</td> </tr> </tbody> </table> | ปีงบประมาณ | จำนวนผู้เยี่ยมชม | 2562 | 174,920 | 2563 | 20,000 | 2564 | 76,003 | 2565 | 43,006 | ปีงบประมาณ | จำนวนโครงการ | 2562 | 181 | 2563 | 262 | 2564 | 186 | 2565 | 222 |
| ปีงบประมาณ | จำนวนผู้เยี่ยมชม | | | | | | | | | | | | | | | | | | | | | | |
| 2562 | 174,920 | | | | | | | | | | | | | | | | | | | | | | |
| 2563 | 20,000 | | | | | | | | | | | | | | | | | | | | | | |
| 2564 | 76,003 | | | | | | | | | | | | | | | | | | | | | | |
| 2565 | 43,006 | | | | | | | | | | | | | | | | | | | | | | |
| ปีงบประมาณ | จำนวนโครงการ | | | | | | | | | | | | | | | | | | | | | | |
| 2562 | 181 | | | | | | | | | | | | | | | | | | | | | | |
| 2563 | 262 | | | | | | | | | | | | | | | | | | | | | | |
| 2564 | 186 | | | | | | | | | | | | | | | | | | | | | | |
| 2565 | 222 | | | | | | | | | | | | | | | | | | | | | | |

| กลุ่มลูกค้า (ผู้รับบริการวิชาการฯ) | ความต้องการและความคาดหวัง | ตัวอย่างบริการ | ผลลัพธ์ (หมวด 7) | | | | | | | | | | | | | | | | | | | | | | | | | |
|---------------------------------------|---------------------------|----------------|--|------------|------|------|------|------|-------------------|-------|-------|-------|-------|-----------------|-------|-------|-------|-------|------------|------|------|------|------|-------------------|--------|--------|--------|--------|
| | | | <p>7.1-57 ร้อยละโครงการบริการวิชาการแบบไม่แสวงหากำไร/แบบสร้างรายได้ (เก็บค่าธรรมเนียม/ค่าบริการ)</p>  <table border="1" data-bbox="1568 271 2128 478"> <thead> <tr> <th>ปีงบประมาณ</th> <th>2562</th> <th>2563</th> <th>2564</th> <th>2565</th> </tr> </thead> <tbody> <tr> <td>ไม่แสวงหากำไร (%)</td> <td>74.44</td> <td>19.08</td> <td>45.70</td> <td>43.81</td> </tr> <tr> <td>สร้างรายได้ (%)</td> <td>25.56</td> <td>80.92</td> <td>54.30</td> <td>51.19</td> </tr> </tbody> </table> <p>7.5-15 จำนวนผู้รับบริการที่เทคโนโลยี ต่อปี ด้านวิชาการ</p>  <table border="1" data-bbox="1568 574 1948 782"> <thead> <tr> <th>ปีงบประมาณ</th> <th>2562</th> <th>2563</th> <th>2564</th> <th>2565</th> </tr> </thead> <tbody> <tr> <td>จำนวนผู้รับบริการ</td> <td>20,663</td> <td>30,471</td> <td>16,039</td> <td>30,179</td> </tr> </tbody> </table> | ปีงบประมาณ | 2562 | 2563 | 2564 | 2565 | ไม่แสวงหากำไร (%) | 74.44 | 19.08 | 45.70 | 43.81 | สร้างรายได้ (%) | 25.56 | 80.92 | 54.30 | 51.19 | ปีงบประมาณ | 2562 | 2563 | 2564 | 2565 | จำนวนผู้รับบริการ | 20,663 | 30,471 | 16,039 | 30,179 |
| ปีงบประมาณ | 2562 | 2563 | 2564 | 2565 | | | | | | | | | | | | | | | | | | | | | | | | |
| ไม่แสวงหากำไร (%) | 74.44 | 19.08 | 45.70 | 43.81 | | | | | | | | | | | | | | | | | | | | | | | | |
| สร้างรายได้ (%) | 25.56 | 80.92 | 54.30 | 51.19 | | | | | | | | | | | | | | | | | | | | | | | | |
| ปีงบประมาณ | 2562 | 2563 | 2564 | 2565 | | | | | | | | | | | | | | | | | | | | | | | | |
| จำนวนผู้รับบริการ | 20,663 | 30,471 | 16,039 | 30,179 | | | | | | | | | | | | | | | | | | | | | | | | |